

AP-FAN-FAVT



Fascette stringitubo e anelli per guaine GF e GFT
Rings and hose clamps for GF and GFT hoses



AP

FAN

FAVT

Certificazioni / Approvals:
CE
RINA (solo / only AP)
IMQ (solo / only AP)

Applicazione Application



AP - Anello di protezione

Anelli di protezione da utilizzare con i raccordi GFM sulle guaine GFT. Garantiscono una continuità elettrica tra guaina e raccordo, contenendo i fili della treccia metallica.

AP - Protection ring

Protection ring for use with GFM fittings on GFT hoses. It guarantees electrical continuity between hose and fitting, retaining steel wires.

Codice	Certificazioni	∅ guaina mm		Confezione standard
		min.	max.	
AP10	RI, R	10	15	20
AP12	RI, R	12	18	20
AP15	RI, R	15	21	20
AP20	RI, R	20	27	10
AP27	RI, R	27	35	10
AP36	RI, R	36	45	5
AP40	RI, R	40	50	5
AP47	RI, R	47	57	5
AP58	RI, R	58	70	2
REF. Part N.	Approvals	min. ∅ conduit mm	max.	Packing unit



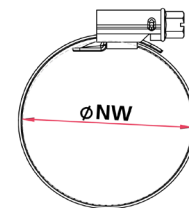
FAN - Fascette stringitubo in acciaio INOX AISI 430

Fascette stringitubo con dispositivo monoblocco a vite esagonale. Cremagliera esterna, interno liscio con bordi laterali rialzati.

FAN - Stainless steel aisi 430 hose clamp

Normal type hose clamp, single block with hexagonal screw. Milled outer surface, smooth inner surface with raised edges.

Codice	NW ∅ guaina mm		W Larghezza fascia mm	Confezione standard
	min.	max.		
FAN1	8	16	9	100
FAN2	12	20	9	100
FAN3	16	27	9	50
FAN4	25	40	9	25
FAN5	32	44	9	25
FAN6	32	50	9	25
FAN7	40	60	9	25
FAN8	60	80	9	10
REF. Part N.	min. NW ∅ conduit mm	max.	W Band width mm	Packing unit



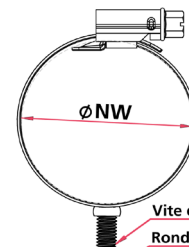

FAVT - Fascette stringitubo in acciaio INOX AISI 430 con vite di terra

Fascette stringitubo con dispositivo monoblocco a vite esagonale, completa di vite per la messa a terra. Vite, bullone e ranella sono in acciaio zincato. Cremagliera esterna, interno liscio con bordi laterali rialzati.

FAVT - Stainless steel aisi 430 hose clamp with earthing screw

Hose clamp with earthing screw, single block with hexagonal screw. Screw, bolt and washer are made of zinc plated steel. Milled outer surface, smooth inner surface with raised edges.

Codice	NW ∅ guaina mm		W Larghezza fascia mm	MxL Vite di terra	Confezione standard
	min.	max.			
FAVT01	12	20	9	M6x10	100
FAVT02	16	27	9	M6x10	50
FAVT03	30	45	9	M6x10	25
FAVT04	40	60	9	M6x10	25
FAVT05	60	80	9	M6x10	10
REF. Part N.	min. NW ∅ conduit mm	max.	W Band width mm	MxL Earthing screw	Packing unit



Vite di terra MxL - Earthing screw MxL
Rondella piatta - Flat washer
Rondella tagliata - Grover
Dado - Nut